
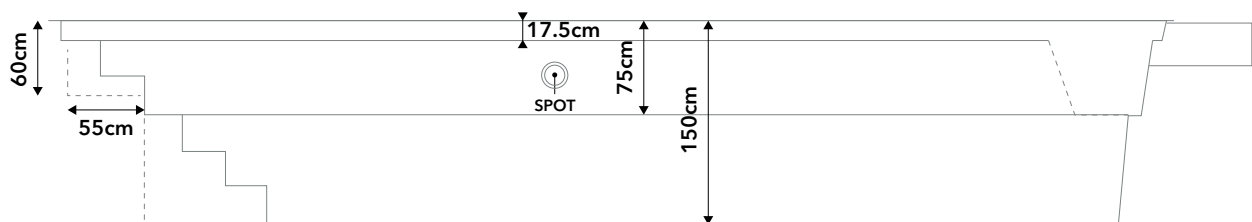
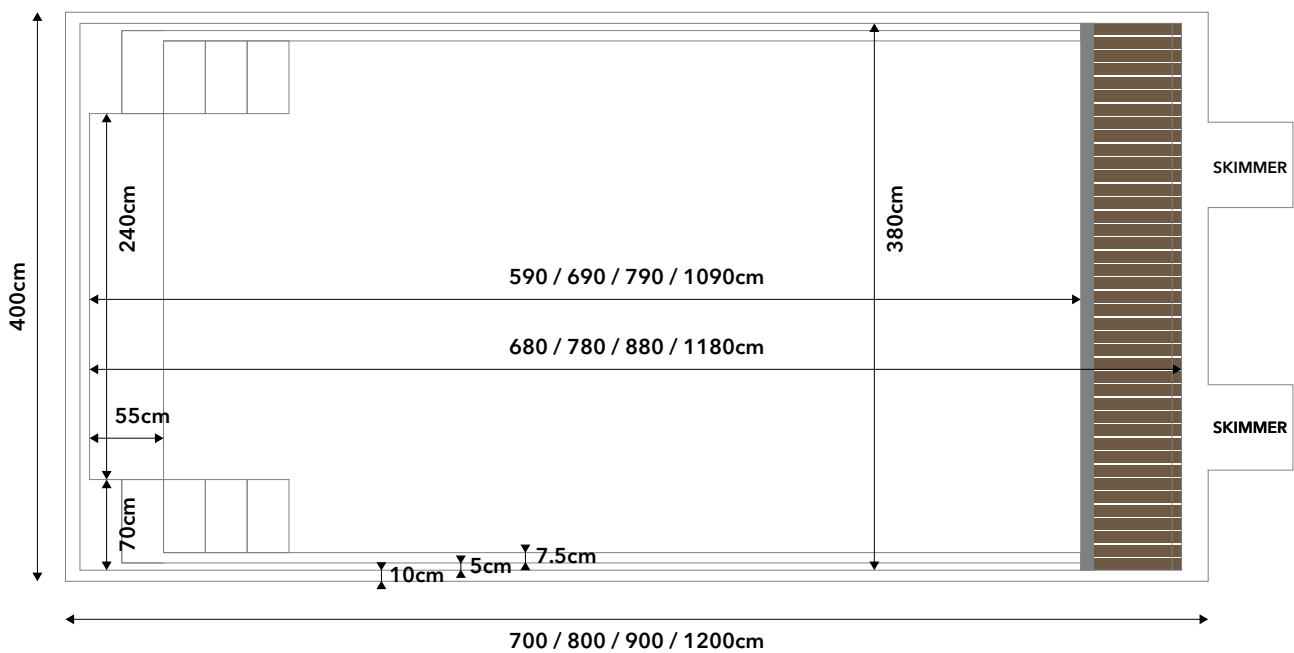


	Volume d'eau APPROX.	Surface d'eau ¹ APPROX.	Poids APPROX.	Niveau d'eau APPROX.
Hawaii 7	26,0 m ³	25,5 m ²	700 kg	135-141 cm
Hawaii 8	30,0 m ³	29,0 m ²	800 kg	135-141 cm
Hawaii 9	35,0 m ³	33,0 m ²	900 kg	135-141 cm
Hawaii 12	50,0 m ³	44,5 m ²	1 200 kg	135-141 cm

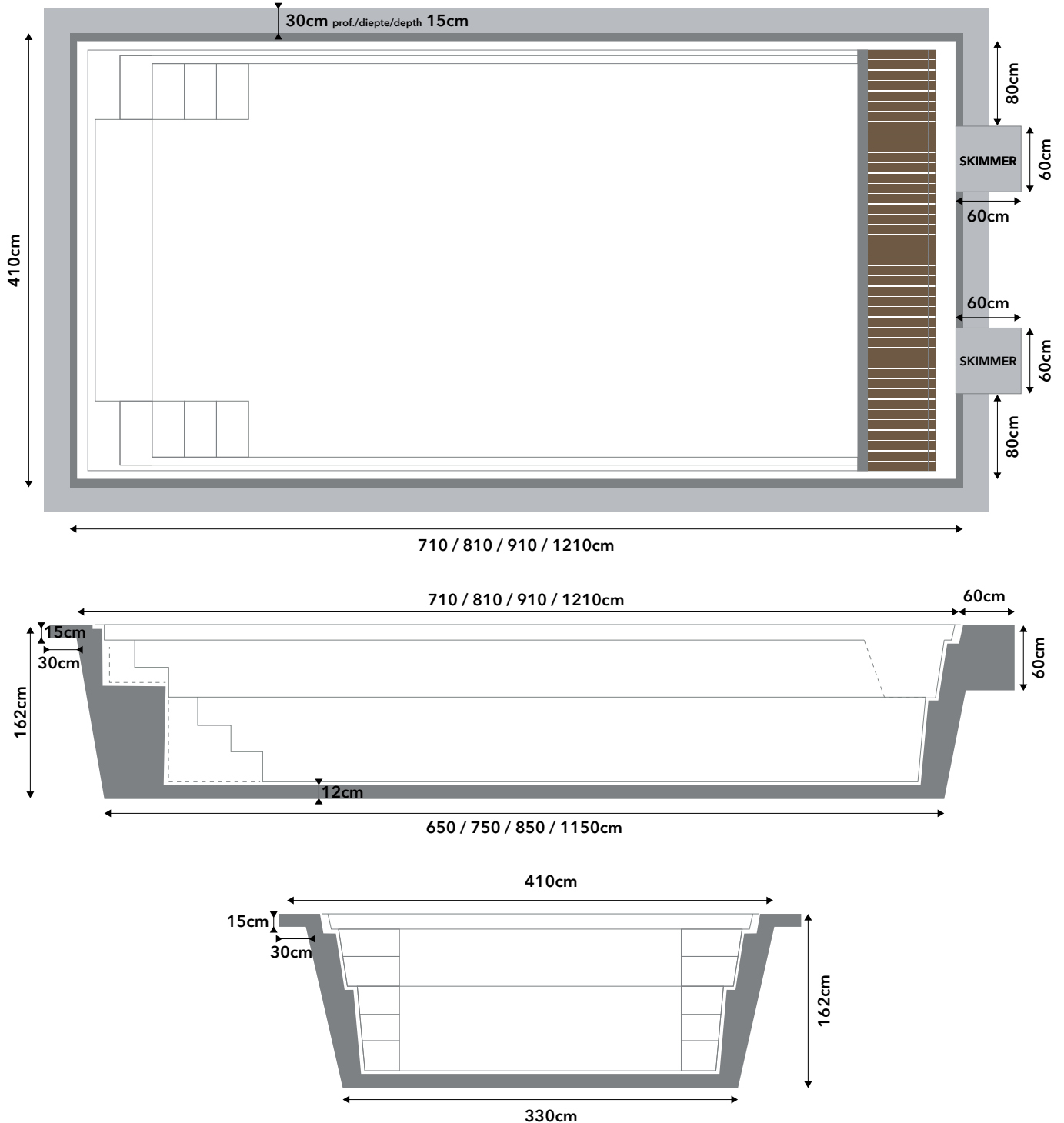
Couleurs



Dimensions piscine²



Dimensions terrassement



⚠ **Utiliser du stabilisé 250kg/m³**

⚠ Prévoir une tranchée jusque la filtration de 60cm (prof.) sur 40cm (larg.) pour les tuyauteries.

⚠ Garder 1/2 camion de bonne terre (±5m³)

⚠ **Info filtration** : distance piscine/filtration max. 20 m – min. 2m² de surface au sol – prévoir 5 buses/trous de Ø 60mm

⚠ **Info électricité** : prévoir câble électrique jusqu'à la filtration selon la distance entre celle-ci et l'armoire électrique de l'habitation

< 20m	≥ 20m
3G4 ² sur disjoncteur 25A (2 phases + terre)	3G6 ² sur disjoncteur 32A (2 phases + terre)

⚠ **Info pompe à chaleur (PAC)** : taille de la dalle 120 x 60cm – dégagement arrière min. 30cm – dégagement avant min. 2m