
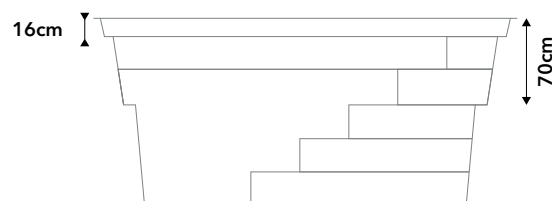
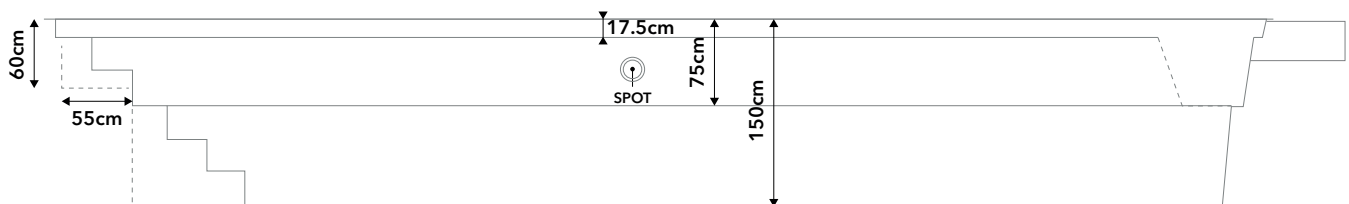
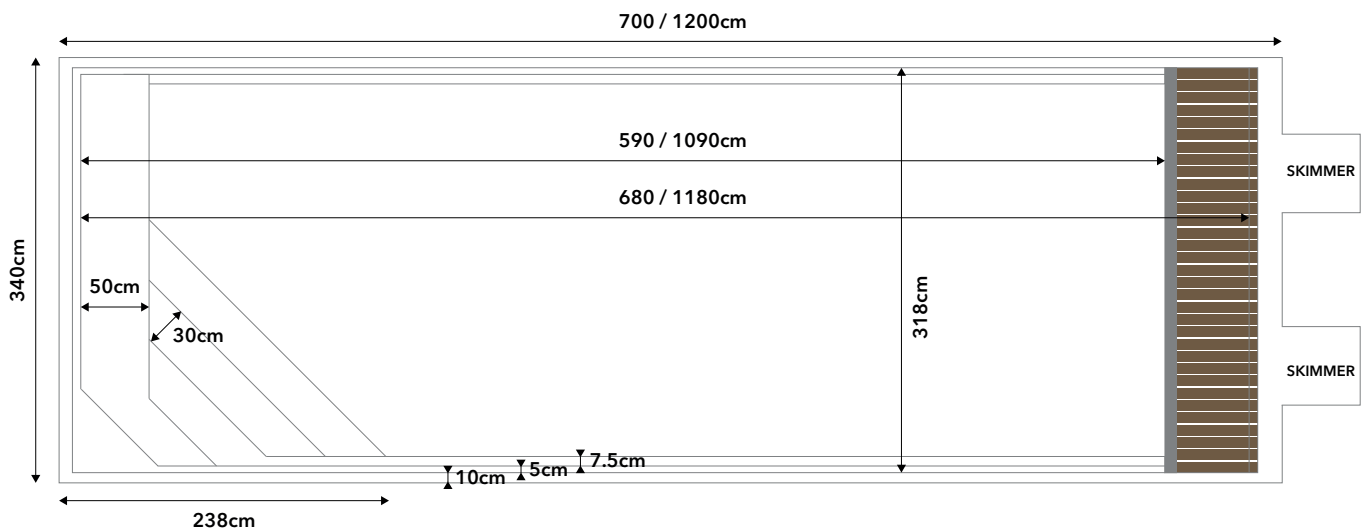


	Watervolume <small>CIRCA</small>	Wateroppervlak ¹ <small>CIRCA</small>	Gewicht <small>CIRCA</small>	Waterniveau <small>CIRCA</small>
Tahiti 7	22,0 m ³	21,0 m ²	800 kg	135-141 cm
Tahiti 12	40,0 m ³	38,0 m ²	1 100 kg	135-141 cm

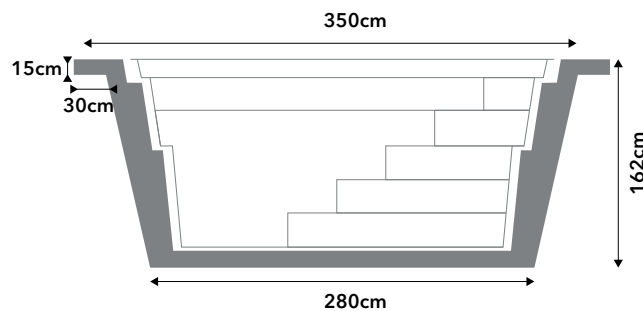
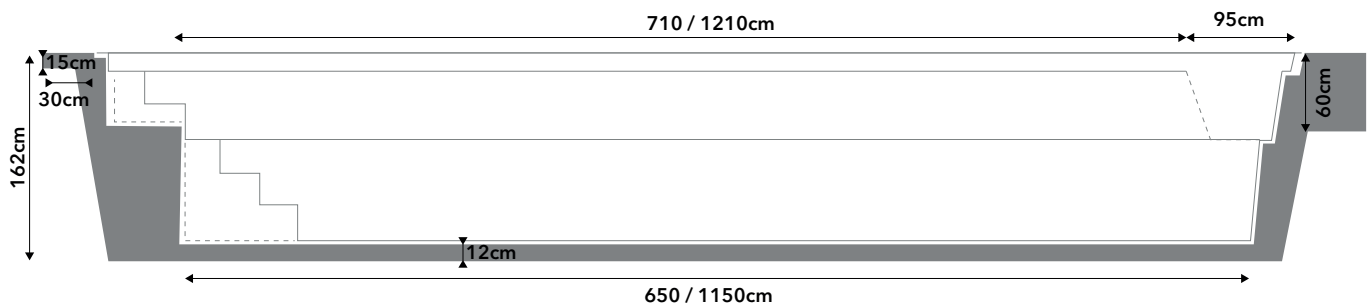

Kleuren



Afmetingen zwembad²



Afmetingen grondwerken



⚠ Maak gebruik van stabilisé 250 kg/m³

⚠ Voorzie een greppel tot de technische installatie van 60 cm (diepte) op 40 cm (breedte) voor de leidingen.

⚠ Garder 1/2 camion de bonne terre (±5 m³)

⚠ Filtratie: afstand Filtratiesysteem / zwembad max.20 m – min. 2 m oppervlakte – Voorzie 5 openingen van Ø 60 mm

⚠ Electriciteit: voorzie een stroomkabel tot de filtratie, houd rekening met de totale afstand tot de technische ruimte.

< 20m	≥ 20m
3G4 ² op stroomonderbreker 25A (2-fasig + aarding)	3G6 ² op stroomonderbreker 32A (2-fasig + aarding)

⚠ Warmtepomp: afmeting plaat 120 x 60 cm – Vrije afstand achterzijde min. 30 cm – Vrije afstand voorzijde min. 2 m