

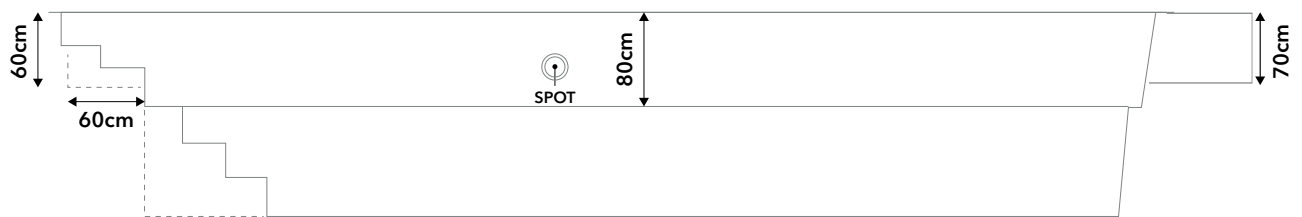
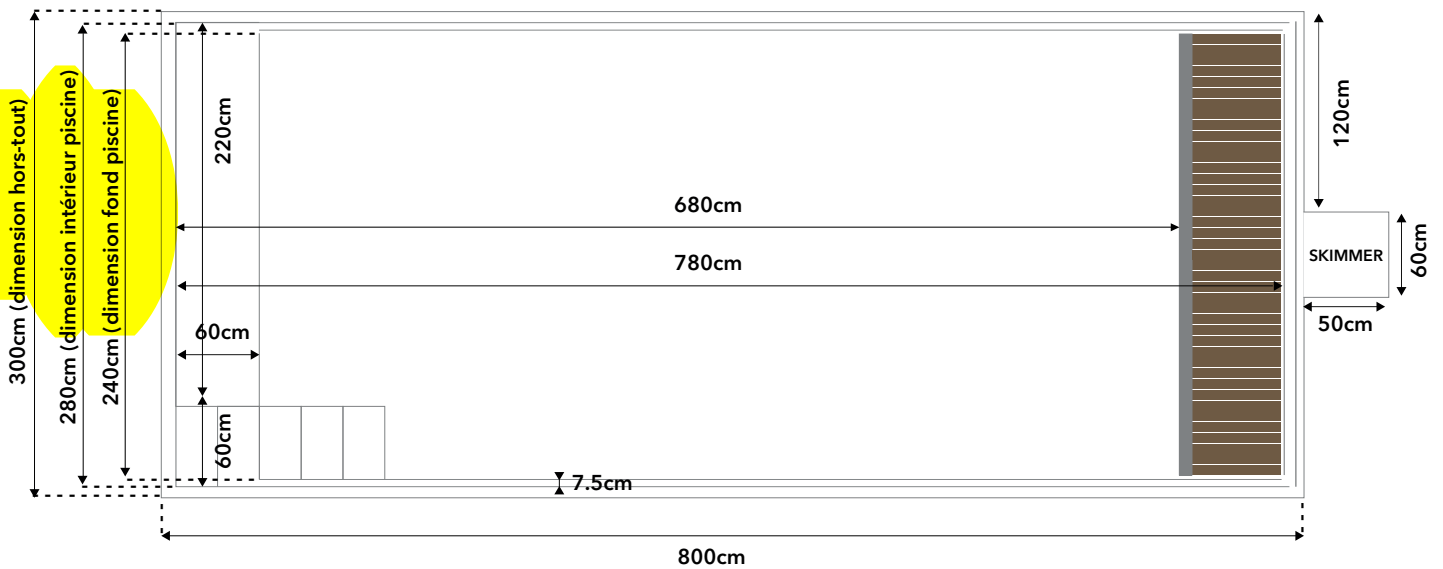
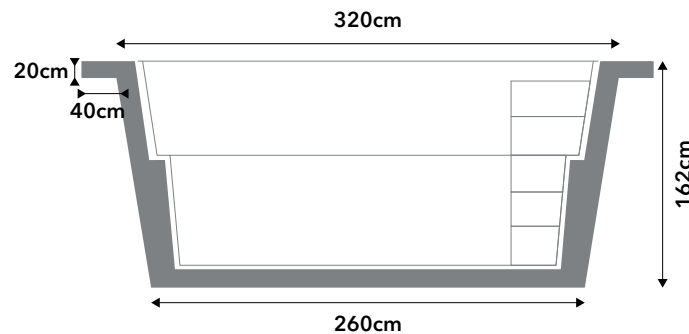
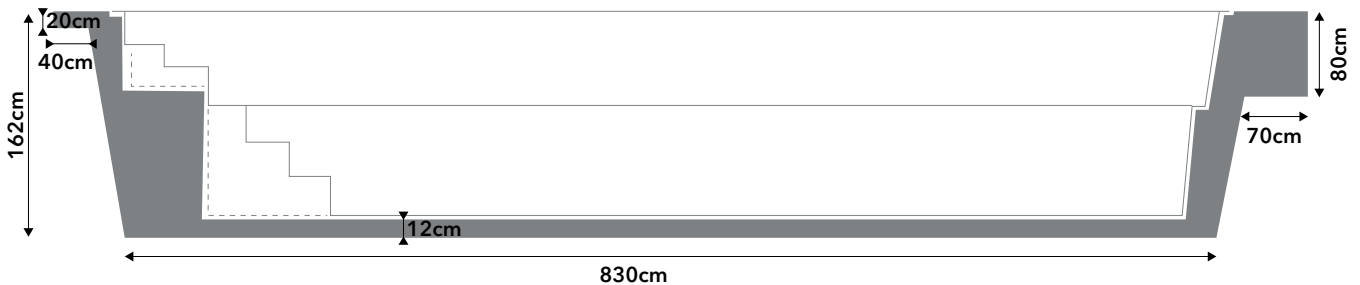



	Volume d'eau <small>APPROX.</small>	Surface d'eau¹ <small>APPROX.</small>	Poids <small>APPROX.</small>	Niveau d'eau <small>APPROX.</small>
Fiji 8	27,0 m³	22 m²	800 kg	135-141 cm

Couleurs

Dimensions piscine²


1. Surface d'eau pour une piscine sans volet (gamme Classic). Pour une piscine équipée d'un volet (gamme Prestige), la surface de nage est moindre de $\pm 3 \text{ m}^2$ 2. Tolérance $\pm 2\%$
 3. Caillebotis et oreilles pour volet uniquement sur la Fiji 8 (volet immergé non disponible sur la Fiji 6)

Dimensions terrassement



⚠ Utiliser du stabilisé 250kg/m³

⚠ Prévoir une tranchée jusque la filtration de 60cm (prof.) sur 40cm (larg.) pour les tuyauteries.

⚠ Garder 1/2 camion de bonne terre (±5m³)

⚠ Info filtration : distance piscine/filtration max. 20 m – min. 2m² de surface au sol – prévoir 6 buses/trous de Ø 60mm (dimension intérieure)

⚠ Info électricité : prévoir câble électrique gainé jusqu'à la filtration selon la distance entre celle-ci et l'armoire électrique de l'habitation

< 20m

3G4² sur disjoncteur 25A
(2 phases + terre)

≥ 20m

3G6² sur disjoncteur 32A
(2 phases + terre)

⚠ Info pompe à chaleur (PAC) : taille de la dalle 120 x 60cm – dégagement arrière min. 30cm – dégagement avant min. 2m