
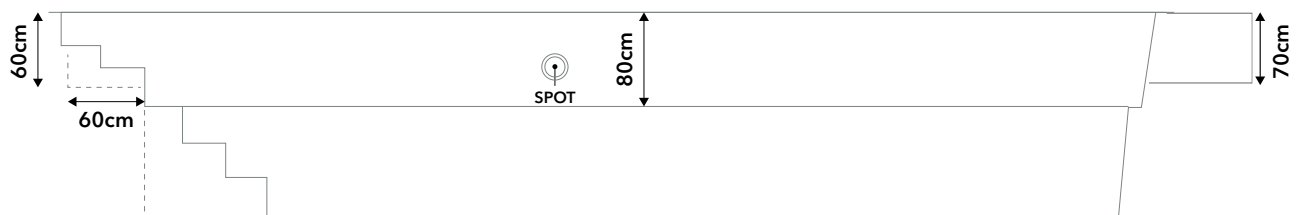
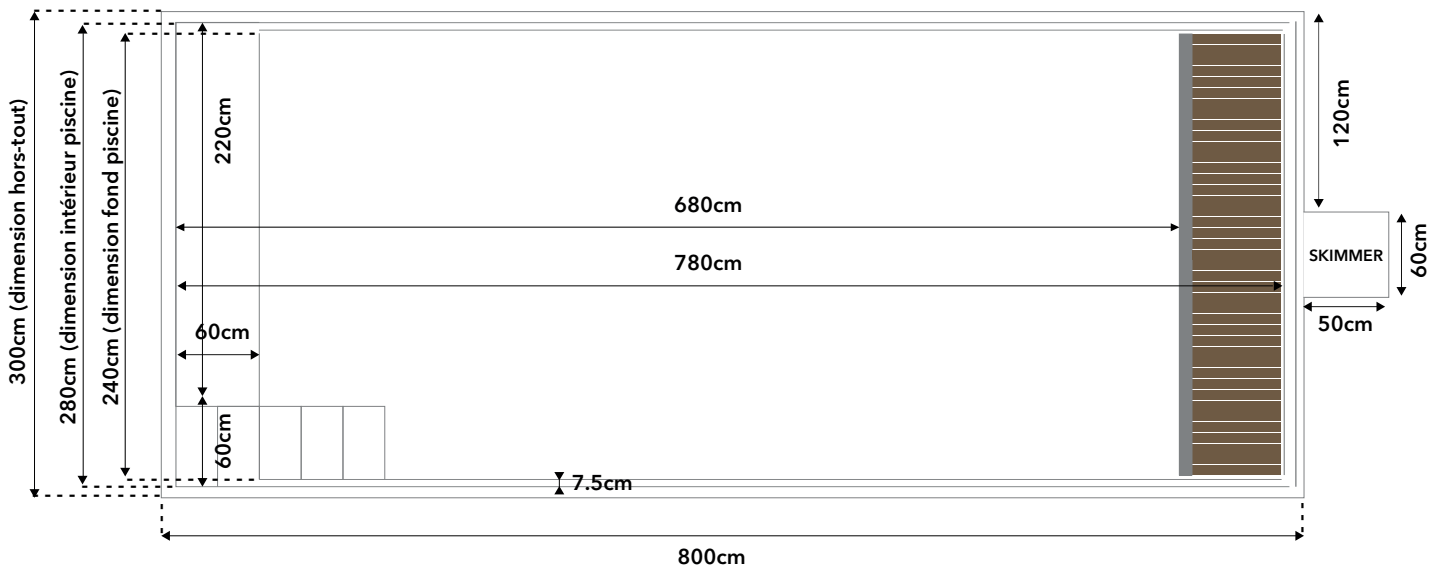


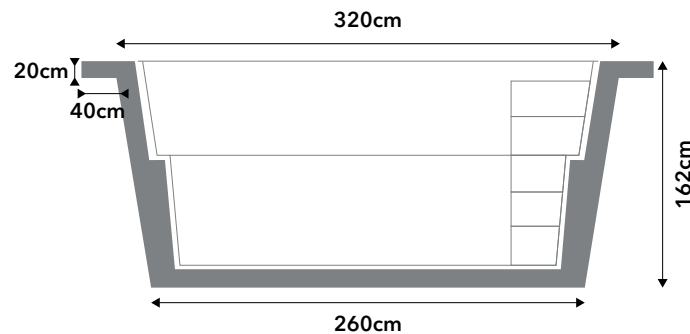
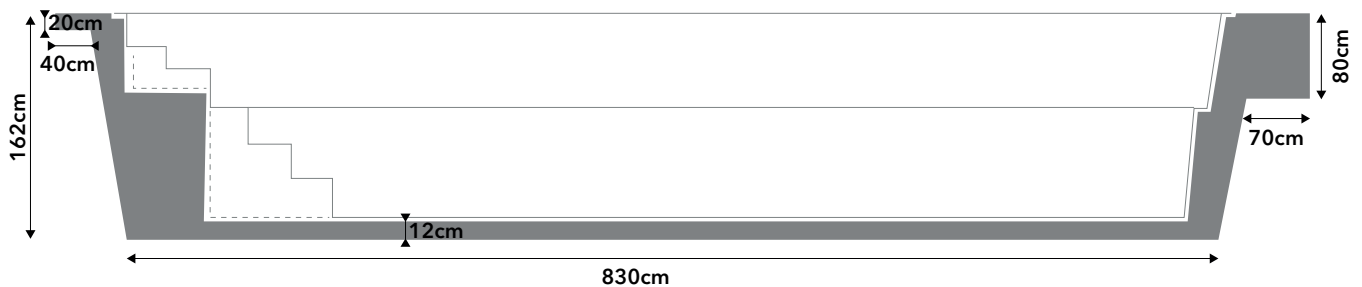
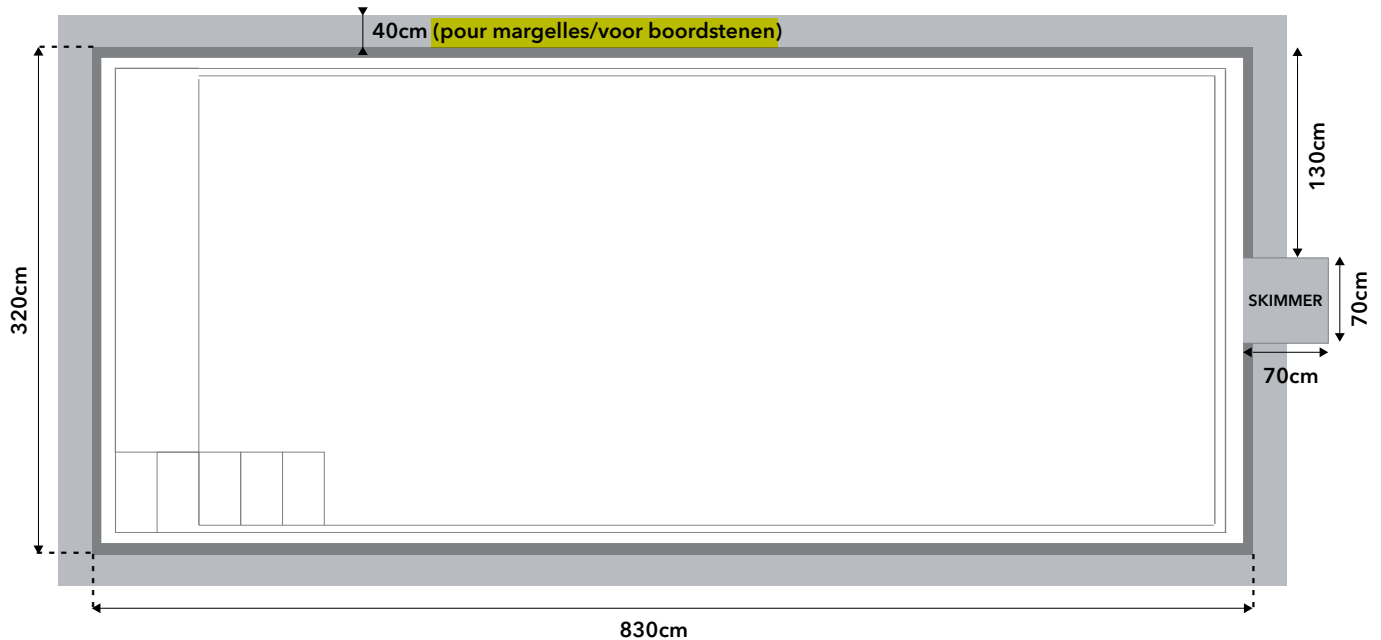
	Volume d'eau APPROX.	Surface d'eau <sup>1</sup> APPROX.	Poids APPROX.	Niveau d'eau APPROX.
Fiji 8	27,0 m <sup>3</sup>	22 m <sup>2</sup>	800 kg	135-141 cm

**Couleurs**

**Dimensions piscine<sup>2</sup>**


1. Surface d'eau pour une piscine sans volet (gamme Classic). Pour une piscine équipée d'un volet (gamme Prestige), la surface de nage est moindre de  $\pm 3 \text{ m}^2$  2. Tolérance  $\pm 2\%$   
 3. Caillebotis et oreilles pour volet uniquement sur la Fiji 8 (volet immergé non disponible sur la Fiji 6)

## Dimensions terrassement



**⚠ Utiliser du stabilisé 250kg/m<sup>3</sup>**

**⚠ Prévoir une tranchée jusque la filtration de 60cm (prof.) sur 40cm (larg.) pour les tuyauteries.**

**⚠ Garder 1/2 camion de bonne terre (±5m<sup>3</sup>)**

**⚠ Info filtration :** distance piscine/filtration max. 20 m – min. 2m<sup>2</sup> de surface au sol – prévoir 6 buses/trous de Ø 60mm (dimension intérieure)

**⚠ Info électricité :** prévoir câble électrique gainé jusqu'à la filtration selon la distance entre celle-ci et l'armoire électrique de l'habitation

**< 20m**

3G4<sup>2</sup> sur disjoncteur 25A  
(2 phases + terre)

**≥ 20m**

3G6<sup>2</sup> sur disjoncteur 32A  
(2 phases + terre)

**⚠ Info pompe à chaleur (PAC) :** taille de la dalle 120 x 60cm – dégagement arrière min. 30cm – dégagement avant min. 2m